



Plan des pistes

“*Toute la montagne
sur un plateau*”



05 34 09 35 35 • www.beille.fr • info@beille.fr

De 9H/17H

DÉPART PISTE	+	SHS	P	WC	VTT
i	ESF	Angaka	TICKET	LOC	

ZONE 4
« EXPERT »
P.18

ZONE 3
« AVENTURE »
P.16

ZONE 2
« DÉCOUVERTE »
P.14

ZONE 1
« DÉBUTANT »
P.12

FINESTRE

PRAT MOLL

FANGAS

BEILLE D'EN HAUT

L'APPB
ZONE INTERDITE

Piparlan

BEILLE D'EN BAS

4 CHEMINS

DÉPART PISTE

GÉRIEYS

4

3

2

1



Fermeture des pistes 17H

Pour connaître tous les tarifs : voir p. 24

Pistes Ski de fond

Plan GÉNÉRAL

DURÉE DE BASE

RAQUETTE = 2km /2 à l'heure /

PIÉTON = 2 à 3 km à l'heure

NOMS DES PISTES / KILOMÈTRES

Track names - Nombres de pistes / Kilómetros - Kilometers

PISTES RAQUETTES

C L'OMBRÉE 2.5 km

D L'ORRY 6.5 km

E LA SOULANE 3.6 km

F L'OURS 10.6 km

PIÉTONS

A LA PASSEJADE 6.8 km

B LES CRÊTES 2.8 km

SUIVRE JALONS VIOLETS

Les chiens sont autorisés sur les pistes Piétons et Raquettes mais tenus obligatoirement en laisse courte durant toute la balade

Pas de piétons sur les pistes raquettes !

Luges et skieurs interdits sur ces pistes sauf les Pulkas sans skis

Fermeture des pistes 17H

ANTICIPATION Fermetures pistes « L'Orry/L'Ours » à 15h30 (Pistes difficiles et éloignées)

Pistes Raquettes/Piétons

Plan GÉNÉRAL

PRAT MOLL

ZONE 4
« EXPERT »
P.18

ZONE 3
« AVENTURE »
P.16

L'APPB
ZONE INTERDITE

ZONE 2
« DÉCOUVERTE »
P.14



4

3

2

BEILLE D'EN BAS

FANGAS

BEILLE D'EN HAUT

4 CHEMINS

GÉRIEYS

Cabane de piparlan

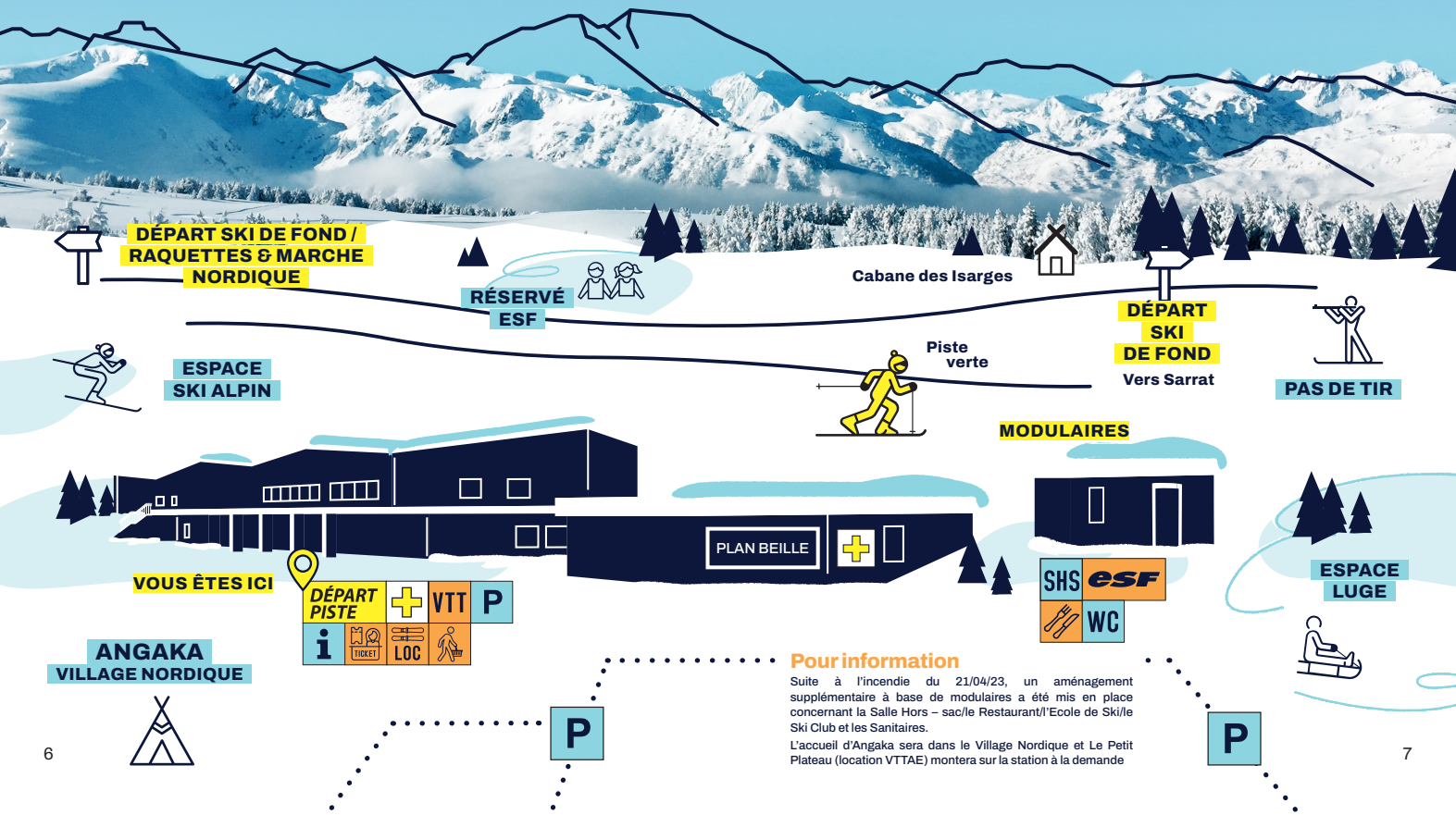
Cabane des Isarges

DÉPART PISTE



Bâtiment départ

ACCUEIL STATION



Présentation BEILLE



1^{er} Site Nordique Pyrénéen, Beille avait marqué une étape marquante de son existence avec la construction de nouveaux bâtiments esthétiques, fonctionnels et d'un niveau d'exigence environnemental très élevé.

Un incendie survenu le 21 Avril 2023 a malheureusement détruit une partie du bâtiment d'accueil. Malgré l'adversité et cette épreuve, l'histoire de Beille ne pouvait s'arrêter là.

Bien que l'enquête ne soit pas terminée, les travaux et actions nécessaires à la réouverture de la station ont été engagés et cet hiver Beille accueillera à nouveau les amateurs de neige.

La billetterie, la boutique et la location restent dans leurs locaux ; le restaurant, la salle hors – sac, l'ESF et les sanitaires sont installés dans des modules.

La reconstruction de la partie détruite par le feu est prévue entre avril et décembre 2024.

2024, qui sera aussi l'année du vélo à Beille avec la Ronde de l'Isard le 04 Mai et le Tour de France le 14 Juillet.



SERVICES

Location de matériel (Ski de Fond/Alpin, Raquettes, Luges, Casques, Bâtons et Porte-bébé...). Pas de réservation de matériel durant les vacances scolaires de Toulouse (groupes).

Salle Hors Sac

NOS PARTENAIRES

Boutique

(Lunettes / Textile
Chaussures / Souvenir
Peluches...)

+ Accessoires Rando



Julbo

LOUBSOL



LES PRESTATAIRES DE BEILLE

Restaurant d'altitude

(en cours de finalisation)

ANGAKA, Village Nordique

Chiens de Traîneaux / Bivouac
Ski Joëring / Raquettes
Traîneaux à cheval / Igloos
www.angaka.com
06.51.52.01.40



Ecole de Ski Français

Cours de Ski de Fond / Skating / Biathlon /
Jardin d'Enfants / Ski de Randonnée Nordique
esf-ax.com
06.74.34.95.60



Le Petit Plateau

Location VTT avec Assistance Electrique
Sur réservation
www.vtt-location-ariège.com
06.42.42.84.35



Information

Respectez la signalisation, le sens des parcours et les consignes indiquées par le balisage.

La pratique des activités n'est pas autorisée en dehors des pistes qui lui sont réservées.

La fréquentation des pistes en dehors des heures d'ouverture est interdite : présence d'engins de damage.

En cas de mauvais temps, seules les pistes situées jusqu'aux 4 chemins (Secteurs 1 et 2) sont redamées avant 13H.

Une mauvaise météo ou autre élément mettant en péril la sécurité des usagers peut entraîner une fermeture partielle ou totale du domaine sans remboursement sur le Pass (cf CGV).

Environnement

Paysages somptueux et biodiversité sont la marque de Beille

APPB 

**Arrêté Préfectoral
de Protection de biotope
Accès Hivernal interdit**



LA MONTAGNE EST FRAGILE :

Ne quittez pas les pistes et respectez les zones protégées

Emportez vos déchets et favorisez le covoiturage

Voir p. 13 & 15



PISTES SKI DE FOND

- p.8 **Plan général**
- p.10 **Zone 1 « Débutant »**
- p.12 **Zone 2 « Découverte »**
- p.14 **Zone 3 « Aventure »**
- p.16 **Zone 4 « Expert »**

PISTES RAQUETTES / PIETONS

p.18

ESPACE LUGE

p.20

PISTES SKI ALPIN

p.22

TARIFS

p.23

INFOS SECOURS / ASSURANCES

p.24

INFOS NAVETTE

p.25

Légende pictos

ACCÈS DÉPART PISTE



Poste secours



Point Info



Parking



Salle hors sacs



Ecole de Ski Français



Restaurant



Caisse forfait /
Billetterie



Location matériel
de ski, raquette,
luge, ...



Boutique



Village Nordique

AUTRES ...



Lieu-dit



Cabane



Accueil



Piste Alpin



Biathlon



Ski de fond



Luge

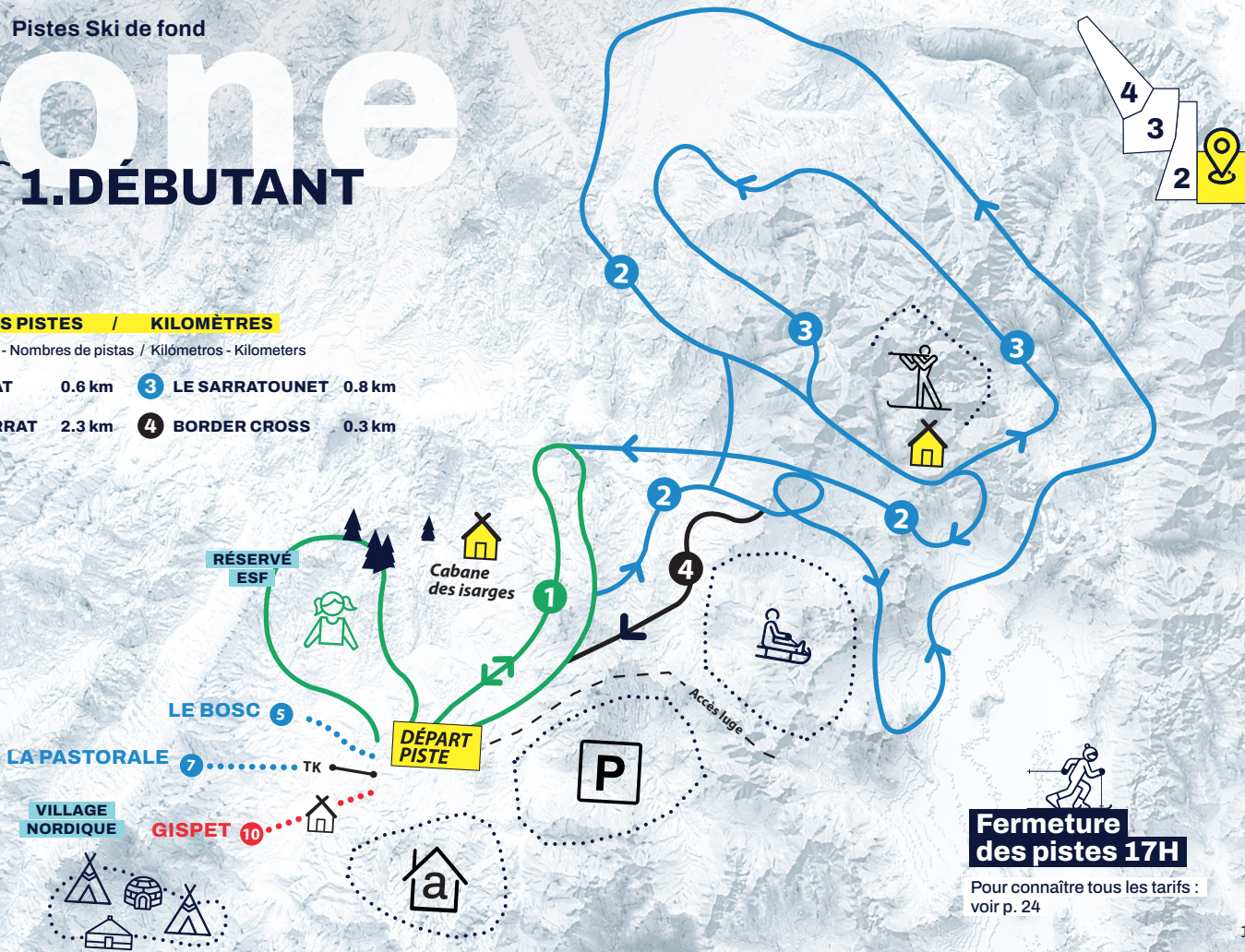
Zone

1. DÉBUTANT

NOMS DES PISTES / KILOMÈTRES

Track names - Nombres de pistes / Kilómetros - Kilometers

- 1** LE PRAT 0.6 km
- 2** LE SARRAT 2.3 km
- 3** LE SARRATOUNET 0.8 km
- 4** BORDER CROSS 0.3 km



Fermeture des pistes 17H

Pour connaître tous les tarifs : voir p. 24

Pistes Ski de fond

Zone

2. DÉCOUVERTE

NOMS DES PISTES / KILOMÈTRES

Track names - Nombres de pistes / Kilómetros - Kilometers

5	LE BOSC	1.5 km
6	LOU CAMI	2.5 km
7	LA PASTORALE	1.3 km
8	ZEN	0.6 km
9	PIPARLAN	0.8 km
10	GISPET	5 km
11	LE RIOU	1.5 km
12	CHATEAU D'EAU	0.5 km



**NOMS DES PISTES /
KILOMÈTRES**

Track names - Nombres de pistes /
Kilómetros - Kilometers

- 19** FANGAS 2 km
- 20** PRAT-MOLL 2.4 km
- 21** FINESTRE 4.8 km



**Fermeture
des pistes 17H**

Pour connaître tous les tarifs :
voir p. 24

ANTICIPATION

« Finestre »

Fermeture de la piste à 15h45
Piste difficile et éloignée



Pistes Ski de fond

zone

4. EXPERT

ESPACE Luge

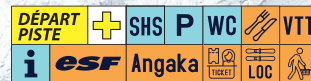


Fermeture des pistes 17H

**Les enfants de moins
de 6 ans doivent obligatoirement
être accompagnés d'un adulte
sur les pistes et le tapis.**

PISTES ESPACE LUGE

- 1 Piste La Serrère
- 2 Piste La Thoumasset
- 3 Piste La Mil-Menut
- 4 Piste Initiation
- 5 Tapis luge
- 6 Zone pique-nique



Pour la sécurité de tous, merci de :

- Respecter la signalisation et le ballasage
- Maîtriser sa vitesse et sa trajectoire
- Ne pas monter ou descendre à pied sur les pistes
- Ne pas stationner sur les pistes
- Ne pas s'asseoir sur les matelas de protection
- Respecter les autres et les consignes du personnel de la station
- Respecter l'intervalle entre 2 personnes sur le tapis et ne pas s'asseoir, ni marcher, ni s'allonger dessus

De plus :

- Les luges doivent obligatoirement être munies de freins
- Un passage par l'espace initiation est conseillé pour apprendre à maîtriser la luge
- Le port du casque est conseillé

PISTES Alpin



NOMS DES PISTES

Track names - Nombres de pistes

- 1 L'OURSON
- 2 L'ÉCUREUIL

Fermeture des pistes 17H

**Le téléski est
aussi accessible
aux skieurs de fond
(Accès Z.E.N)**

Accessibilité (ski alpin
ou snowboard)

Téléski niveau débutant

Les personnes non munies
de skis doivent rester
en bas de la Piste.



Tarifs

BEILLE

Le Pass est obligatoire pour la pratique des activités de Ski (Fond/Alpin), Raquettes, Luge et Piétons

BONS PLANS STATION

ABONNEMENT SAISON

(Beille/Chioula)

(Offre découverte : -20% de réduction sur le Forfait journée Ski : Ascou/Goulier/Mijanès)

Adulte 146 € Djeuns 65 €

PASS LIBERTÉ ADULTE

(6 Jours non consécutifs)

Ski Nordic 72 € Raquettes 51 €

PASS DUO

(2 Adultes 2 Jours)

Ski Nordic 48 € Raquettes 33 €

PASS FAMILLE JOURNÉE

(2 Adultes + 2 Enfants)

Ski de fond/Alpin 43,20 €

Raquettes/Luge 32,40 €

Piétons (Beille) 15,20 €

NOUVEAU

TOTAL NORDIC BEILLE / CHIOULA

(Accès Nordic + Location Ski de fond/Raquettes/Luge)

Valable Hors WE/Vacances scolaires
toutes zones confondues

SIMPLIFIEZ – VOUS LA VIE AVEC LA VENTE EN LIGNE

*(Accès pistes journée uniquement
disponible sur www.beille.fr)*

Autres tarifs nous consulter !

Devis Groupes (Min 10 Pers)
groupes@beille.fr

INFOS SECOURS

Contact : 05 34 09 35 35

En cas d'accident, identifiez précisément le lieu et prévenez le personnel des pistes ou appelez les numéros d'urgence (112).

ASSUREZ – VOUS !

(Secours payants)

GBC MONTAGNE

(Ski de Fond/Raquettes/Luge/Piétons)

1,50€ /Jour & /Personne

35€ (Saison)

ASSUR'GLISS (Alpin)

3€ /Jour & /Personne

4€ (Saison)

LA NAVETTE DE BEILLE

TARIFS ALLER/RETOUR

ADULTE 7,50 €

DJEUNS/PITCHOUN 6,50 €

FONCTIONNEMENT

Tous les week – end
du 23/12/23 au 10/03/24

Période de vacances scolaires
(Tous les jours toutes zones
confondues)

Pas de réservation /
Réservée aux particuliers



Horaires navette

« La Navette de Beille, c'est aussi le SKIRAIL ! »

Offre partenaire LIO SNCF, 10 % de remise sur l'achat d'un forfait Ski de Fond, Raquettes, Luge (uniquement sur présentation du billet de train LIO du jour et valable pour une personne).


Offre recevable uniquement durant la période de fonctionnement de la navette et ouverture station
Règlement (navette + forfait) à la billetterie de la station. »



Retrouvez
nos partenaires sur
www.beille.fr



Le Manoir d'Agnès



Hôtel * de Charme et de Caractère**

piscine - espace fitness
05.61.02.32.81 - hotel@manoiragnes.com

Restaurant Gastronomique

Les Saveurs du Manoir
05.61.64.76.93 - restaurant@manoiragnes.com

www.manoiragnes.com

2.rue St Roch - 09400 TARASCON SUR ARIÈGE



contact

Sortie Ax Nord
Dans Z.A. Perles et Castelet




Ouvert le dimanche
toute la journée

7j/7





24h/24

✓ 60 logements
 ✓ Terrains sportifs (pétanque, boc.)
 ✓ Aire de jeu pour enfants
 ✓ 5 hectares de tranquillité
 ✓ Bar
 ✓ Et bien plus encore !

Nous y sommes

f B.O.

Contactez-nous

+33 6 48 39 65 93

CONTACT  www.lesgitesdebelle.fr @lesgitesdebelle




LA MAISON LACUBE

ÉLEVEURS - RESTAURATEURS - BOUTIQUE


 **3 place des Platanes**
09 310 Les Cabannes

Contactez-nous ☎ 05 34 09 09 09
 & Bonjour @bonjour@lamaisonlacube.fr

& suivez-nous : f @ in 🐦



Artisans
Le Fournil Cabannais
Boulangers Pâtisseries Chocolatiers



BOULANGER - PÂTISSIER
CHOCOLATIER
GLACIER

09310 Les Cabannes
05.61.03.67.44

Profitez de gîtes et chalets au pied du plateau de Beille



Les Granges de Léo

RÉSIDENCE DE VACANCES Gîtes de Charme / Chalets Nordiques

Wifi gratuit
Poêles à bois (gîtes 6 places)
Services hôteliers en option

A partir de
60 € / nuit
le chalet pour
4 personnes



Chalet nordique



Gîtes **** (76 et 98 m²)

Tél. 05 61 02 95 86 - contact@lesgrangesdeleo.fr - www.lesgrangesdeleo.fr



A partir de
50 € / nuit
le chalet pour
2 personnes.



Chalets 6 places (60 m²)

Chalet 4 places

Tél. 05 61 64 90 33 - contact@lepasdelours.fr - www.lepasdelours.fr

Navette Aston/Beille

les week-ends et vacances scolaires
(avec supplément)





Le Camping des Grottes
camping Des Grottes



09400 ALLIAT - 05 61 05 88 21
 Domaine de la Hille



Complexe des Dostalou

Hébergement au pied du plateau de Beille
 Ouvert toute l'année
 Nazebe - 09310 Les Cabannes
 05-61-4-95-40
 lesoustalou@orange.fr
 www.les-cabannes.com



Intermarché contact
 Les Mousquetaires

Tous unis contre la vie chère !



Bio
leDRIVE
 Intermarché



24/24
 717

Du Lundi au Samedi
 de 8h30 à 19h30
 Dimanche matin
 de 9h à 12h30

2 Rue du Fourcat
 Rond-point de Sabart
**TARASCON
 SUR ARIÈGE**
05 61 05 63 16

"Produits du Pays"

**LOCATION SKIS DE FOND
 SKI DE PISTE, RAQUETTES
 LUGES.**
Spécialiste de vos sports outdoor!



**GROUPES
 ADULTES/ ENFANTS**

**LOCATION
 VTT AE
 FATBIKE AE**

LOCATION - VENTE - ATELIER

LES CABANNES - ARIÈGE
 "la bayanne", rue principale
 À 15 MINUTES DU PLATEAU!
05.61.64.74.36

LOMBRIVES

RANDONNEZ DANS LA PLUS
VASTE GROTTES D'EUROPE

2km de Tarascon



20 min d'Ax

*Europe de l'ouest



LA GROTTES DE LOMBRIVES C'EST :
Des randonnées guidées (2h), des
visites insolites, des explorations
spéciales enfants, des concerts...

Horaires des visites et informations:
06.49.44.45.00 ou www.grottedelombrives.com